







BV000737

**Mercedes Benz****Mercedes Benz Sprinter 317 1.9 CDI**L2H2 LED 10 Inch MBUX Scherm Lederen bekleding Climate Control Cruise Control  
Camera Navigatie Parkeersensoren voor achter**€ 21.745**

Excl. VAT

**€ 426**

lease p/m for 5 years

	<b>Rok produkcji</b>	2022
	<b>Przebieg</b>	129313 km
	<b>Skrzynia biegów</b>	Handgeschakeld
	<b>Paliwo</b>	Diesel
	<b>Moc silnika (KM)</b>	170 PK
	<b>Kabina</b>	Enkel

**Podstawowe informacje**

<b>Marka</b>	Mercedes Benz
<b>Pierwsza rejestracja</b>	2022-03-09
<b>Numer podwozia</b>	W1V9076331P427951
<b>Kategoria</b>	Zamknięty furgon
<b>Typ</b>	Sprinter 317 1.9 CDI
<b>Model</b>	L2H2
<b>Kolor</b>	Niebieski
<b>Przebieg</b>	129313 km

**Konstrukcja**

<b>Materiał podłogi</b>	Drewno
<b>Szerokość otworu drzwiowego</b>	150 cm
<b>Wysokość przedziału</b>	189 cm
<b>Długość wewnętrznej zabudowy</b>	320 cm
<b>Szerokość wewnętrznej zabudowy</b>	171 cm
<b>Wysokość wewnętrznej zabudowy</b>	192 cm
<b>Prześrzenie między nadkolami</b>	144 cm

**Wymiary**

<b>Długość</b>	610 cm
<b>Szerokość</b>	200 cm
<b>Wysokość</b>	254 cm

Rozstaw osi	366 cm
Rozstaw kół	180 cm

## Wagi

Maksymalna dopuszczalna masa całkowita (GVW)	3500 kg
Maksymalna masa całkowita (GCW)	5500 kg
Maksymalna waga osi przedniej	1860 kg
Maksymalna waga osi tylnej	2250 kg
Masa własna pojazdu	2200 kg
ładowność	1300 kg
Waga holowania	2000 kg

## Informacje o silniku

Skrzynia biegów	Manualna skrzynia biegów
Paliwo	Diesel
Moc silnika (KM)	170 PK
Eurostandard silnika	Euro 6
Liczba biegów	6
Pojemność skokowa	1950 CC
AdBlue	

## Kabina

Fotele	3
--------	---

## Wnętrze kabiny

Elektrycznie składane lusterka
Klimatyzacja
Apple CarPlay
Bluetooth
Klimatyzacja automatyczna
Elektrycznie regulowane lusterka
Elektryczne szyby
Fotel kierowcy z zawieszeniem pneumatycznym
Wielofunkcyjna kierownica
Nawigacja
Radio
Wspomaganie kierownicy
Przegroda

## Wyposażenie zewnętrzne kabiny

LED-owe światła do jazdy dziennej
LED-owe reflektory
Światła przeciwmgielne

## Opcje bezpieczeństwa

Parkeersensoren voor
Parkeersensoren achter
Tempomat
ESP
Asystent pasa ruchu
Kontrola trakcji

## Cechy pojazdu

Zabudowa listew

Czujnik deszczu

Oświetlenie przestrzeni ładunkowej

## Assen

Pierwsza oś

- Oś kierująca
- disk
- hydraulic



Druga oś

- disk
- leaf\_spring

