

BV001023

## Maxus

### Maxus eDeliver 9 65kWh 204PK







Nieuw! Open Laadbak 172km WLTP 100% Elektrisch Airco Adaptieve Cruise  
Carplay Pritische Pickup Open Box

€ 24.945

Excl. VAT

€ 489

lease p/m for 5 years

|   |                  |            |
|---|------------------|------------|
|    | Rok produkcji    | 2025       |
|    | Przebieg         | 5 km       |
|    | Skrzynia biegów  | Automaat   |
|    | Paliwo           | Elektrisch |
|   | Moc silnika (KM) | 204 PK     |
|  | Kabina           | Enkel      |

#### Podstawowe informacje

|                      |                            |
|----------------------|----------------------------|
| Pierwsza rejestracja | 2025-12-19                 |
| Numer podwozia       | LSFAL1108NA149010          |
| Kategoria            | Otwarta skrzynia ładunkowa |
| Typ                  | eDeliver 9 65kWh 204PK     |
| Model                | L4H1                       |
| Kolor                | Biały                      |
| Przebieg             | 5 km                       |
| Marka                | Maxus                      |

#### Konstrukcja

|                               |                  |
|-------------------------------|------------------|
| Materiał podłogi              | Drewno           |
| Szerokość otworu drzwiowego   | 200 cm           |
| Wysokość przedziału           | 40 cm            |
| Marka zabudowy                | WEFA Fahrzeugbau |
| Materiał zabudowy             | Aluminium        |
| Długość wewnętrzna zabudowy   | 420 cm           |
| Szerokość wewnętrzna zabudowy | 200 cm           |
| Wysokość wewnętrzna zabudowy  | 40 cm            |
| Długość zewnętrzna zabudowy   | 423 cm           |
| Wysokość zewnętrzna zabudowy  | 246 cm           |

#### Wymiary

|             |        |
|-------------|--------|
| Rozstaw osi | 405 cm |
| Długość     | 676 cm |
| Szerokość   | 206 cm |
| Wysokość    | 246 cm |
| Rozstaw kół | 180 cm |

## Wagi

|  |         |
|--|---------|
| Maksymalna dopuszczalna masa całkowita (GVW) | 4050 kg |
| Maksymalna masa całkowita (GCW)              | 4300 kg |
| Maksymalna waga osi przedniej                | 1950 kg |
| Maksymalna waga osi tylnej                   | 2350 kg |
| Masa własna pojazdu                          | 3500 kg |

## Informacje o silniku

|                      |                              |
|----------------------|------------------------------|
| Skrzynia biegów      | Automatyczna skrzynia biegów |
| Paliwo               | Elektryczny                  |
| Moc silnika (KM)     | 204 PK                       |
| Eurostandard silnika | Euro 6                       |

## Kabina

|        |   |
|--------|---|
| Fotele | 3 |
|--------|---|

## Wnętrze kabiny

Klimatyzacja  
Apple CarPlay  
Bluetooth  
Elektrycznie regulowane lusterka  
Elektryczne szyby  
Wielofunkcyjna kierownica  
Radio  
Wspomaganie kierownicy

## Wyposażenie zewnętrzne kabiny

LED-owe światła do jazdy dziennej  
LED-owe reflektory  
Światła przeciwmgielne


## opcje bezpieczeństwa

Adaptacyjny tempomat  
Tempomat  
ESP  
Kontrola trakcji

## Assen

Pierwsza osoba  
• Odkierunkująca  
• dysk

• coil\_spring



• Druga o?

• disk

• leaf\_spring

